

# VOTO ELETRÔNICO. COMO VOTAR.

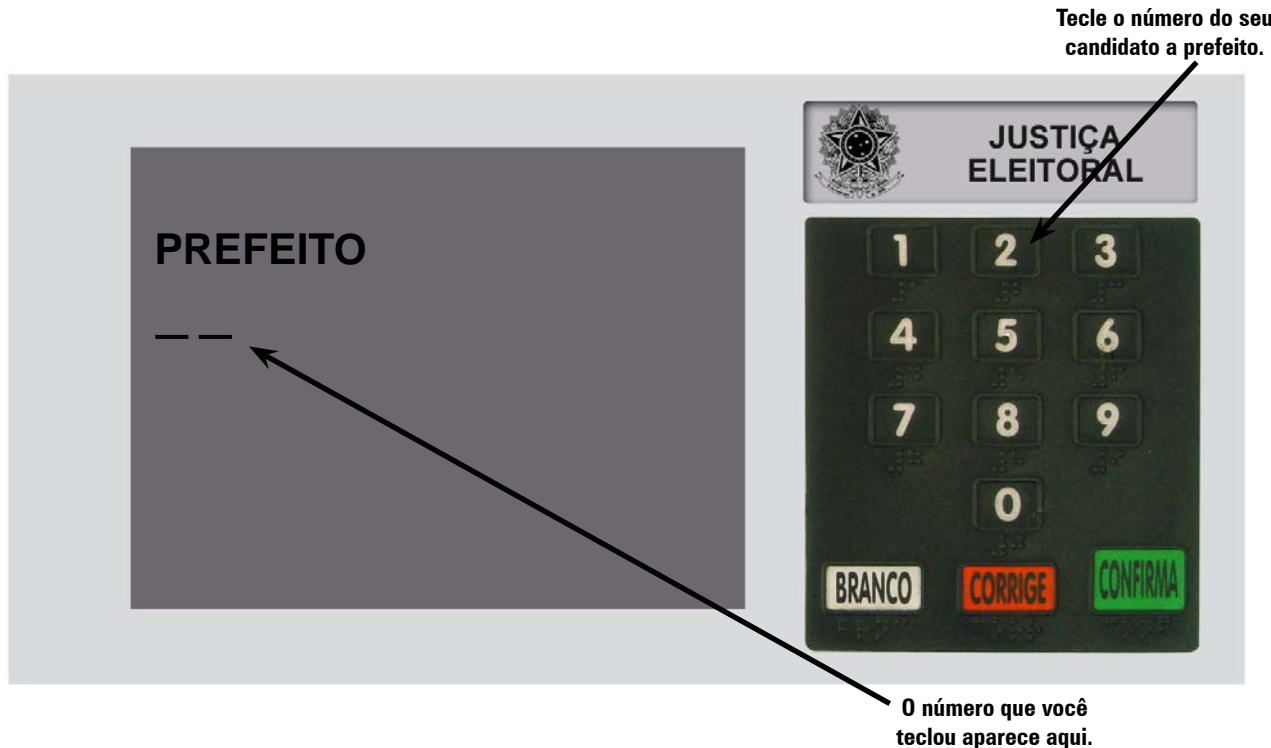
# VOTO ELETRÔNICO.



É MAIS FÁCIL VOTAR ASSIM.

1 - Ao chegar à sua seção eleitoral, vá até a mesa e apresente seu título de eleitor e um documento oficial com foto.

2 - Após ser autorizado a votar, vá até a cabine. Na tela da urna, você vai ver o espaço para que você teclasse o número do seu candidato a prefeito. Depois que você teclar, vão aparecer na tela o número, o nome, a foto e o partido do candidato.



- 3 - Se tudo estiver certo e você quiser confirmar, aperte o botão verde. Se quiser corrigir, aperte o botão laranja.



Aperte o botão laranja para corrigir seu voto.

Aperte o botão verde para confirmar seu voto.

4 - Se você teclar um número inexistente de candidato, aparecerá escrito na tela "NÚMERO ERRADO".



**Caso você confirme,  
o voto será ANULADO.**

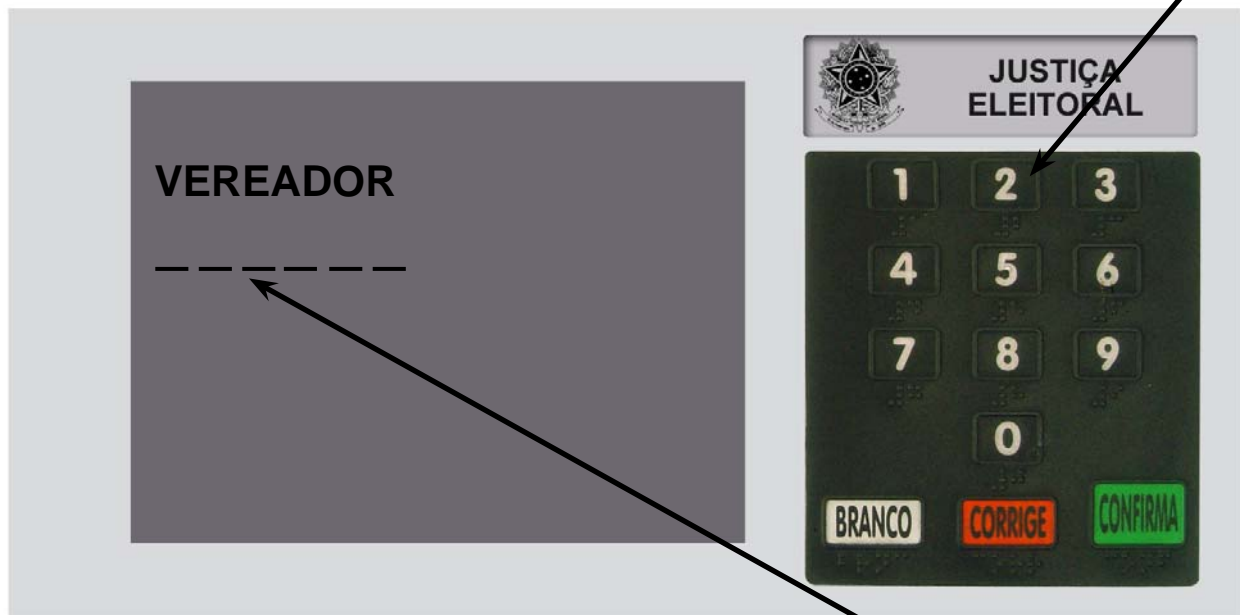
5 - Se você quiser votar em branco, aperte o botão branco e depois confirme.



**Aperte o botão branco para  
votar em branco.**

6 - Ao chegar à sua seção eleitoral, vá até a mesa e apresente seu título de eleitor e um documento oficial com foto.

7 - Após ser autorizado a votar, vá até a cabine. Na tela da urna, você vai ver o espaço para que você teclasse o número do seu candidato a prefeito. Depois que você teclar, vão aparecer na tela o número, o nome, a foto e o partido do candidato.



Teclasse o número do seu candidato a vereador.

O número que você teclou aparece aqui.

8 - Novamente, se você quiser confirmar, aperte o botão verde. Se quiser corrigir, aperte o botão laranja.



Aperte o botão laranja para corrigir seu voto.

Aperte o botão verde para confirmar seu voto.

9 - Caso você queira votar apenas na legenda, tecle somente o número do partido (2 algarismos).

10 - Se você teclear um número inexistente de partido, aparecerá escrito na tela "NÚMERO ERRADO".



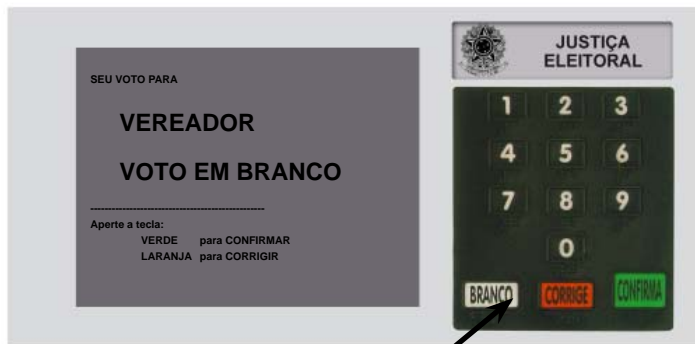
Depois confirme seu voto.



Caso você confirme, o voto será ANULADO.



11 - Se você quiser votar em branco, aperte o botão branco e depois confirme.



**Aperte o botão branco para votar em branco.**

12 - Concluído o seu voto, a máquina emite dois sinais sonoros seguidos, comunicando que o seu voto já foi computado.



Para facilitar o seu voto, você pode anotar o número dos seus candidatos num papel. Haverá listas com o número deles na entrada da sua seção.

**Importante:** nestas eleições, além do título de eleitor, você deve levar um documento legal com foto, como identidade, carteira de trabalho, carteira profissional ou certificado reservista.

# SEGURANÇA

Assim que você acabar de votar, a urna eletrônica vai emitir e depositar automaticamente o seu voto numa urna de plástico acoplada ao equipamento. Esta será a “prova física do voto”, que servirá para conferência, se necessário. A urna eletrônica vai emitir, logo após o fim das votações, o Boletim de Urna com o resultado da sua seção, que será tornado público imediatamente.

**VOTO ELETRÔNICO.  
NO BRASIL, A DEMOCRACIA  
TEM FUTURO.**

# **JUSTIÇA ELEITORAL**